

PANDUAN UNTUK PENGGUNA AWAM



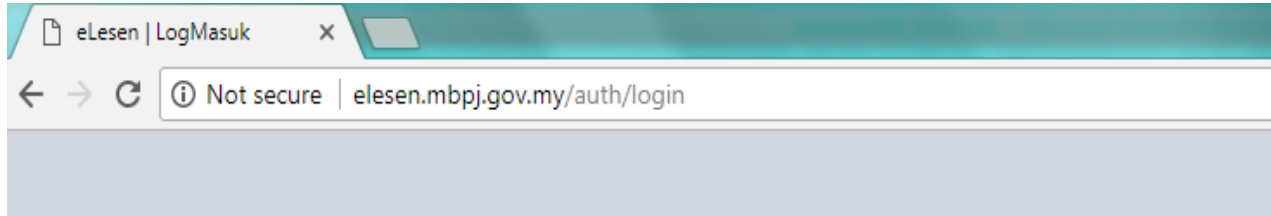
SISTEM eLesen

(Lupa Kata Laluan & Tukar Kata Laluan Semasa)



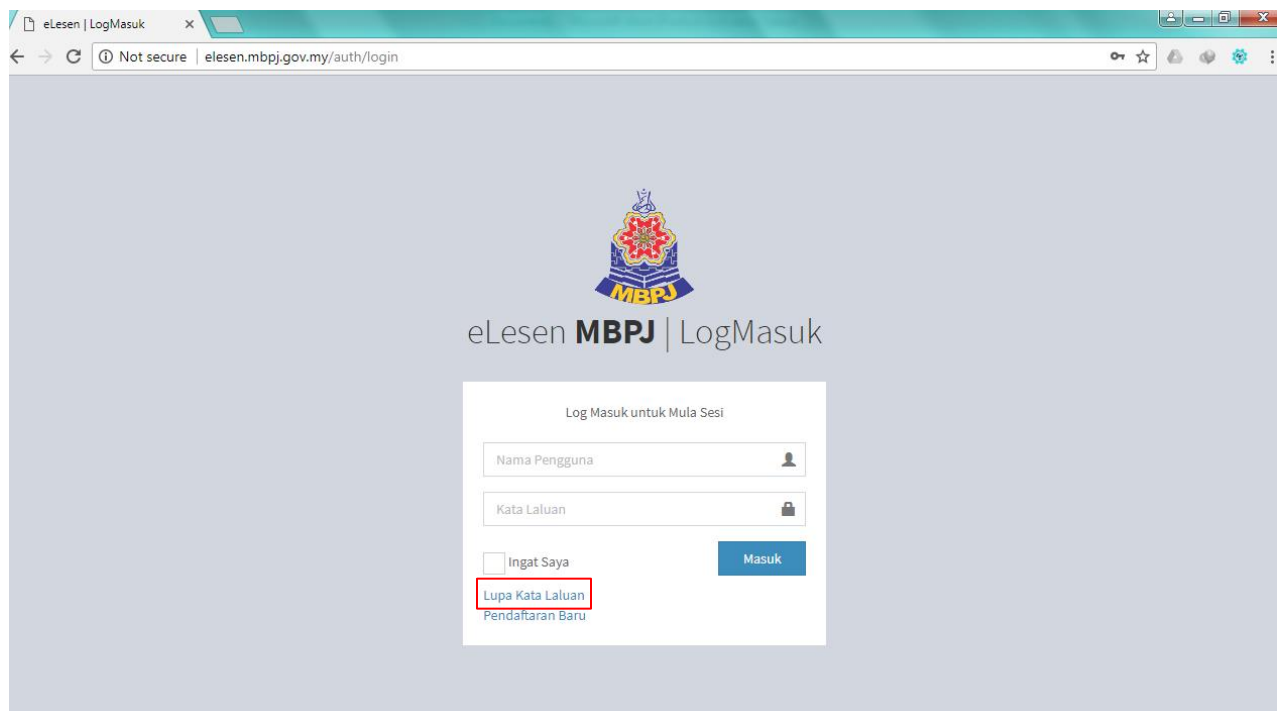
LAMAN SESAWANG SISTEM ELESEN

- 1) Taip <https://www.elesen.mbpj.gov.my> untuk log masuk ke dalam sistem



LUPA KATA LALUAN

- 1) Klik **Lupa Kata Laluan**



2) Isi emel yang telah didaftarkan dan klik butang reset.

Sila masukkan emel anda untuk reset kata laluan

Emel

Reset

Log masuk
Daftar ahli baru

[Terma & Syarat](#) | [Penafian](#) | [Dasar Keselamatan](#) | [Dasar Privasi](#)
Copyright © 2017 MBPJ. All rights reserved.
Paparannya terbaik menggunakan Internet Explorer 9 ke atas, Mozilla Firefox atau Google Chrome dengan resolusi melebihi 1024 x 768 pixel

3) Anda akan mendapat notifikasi yang mengatakan anda Berjaya.

Success

Kami telah menghantar emel untuk anda menetapkan semula kata laluan!

Sila masukkan emel anda untuk reset kata laluan

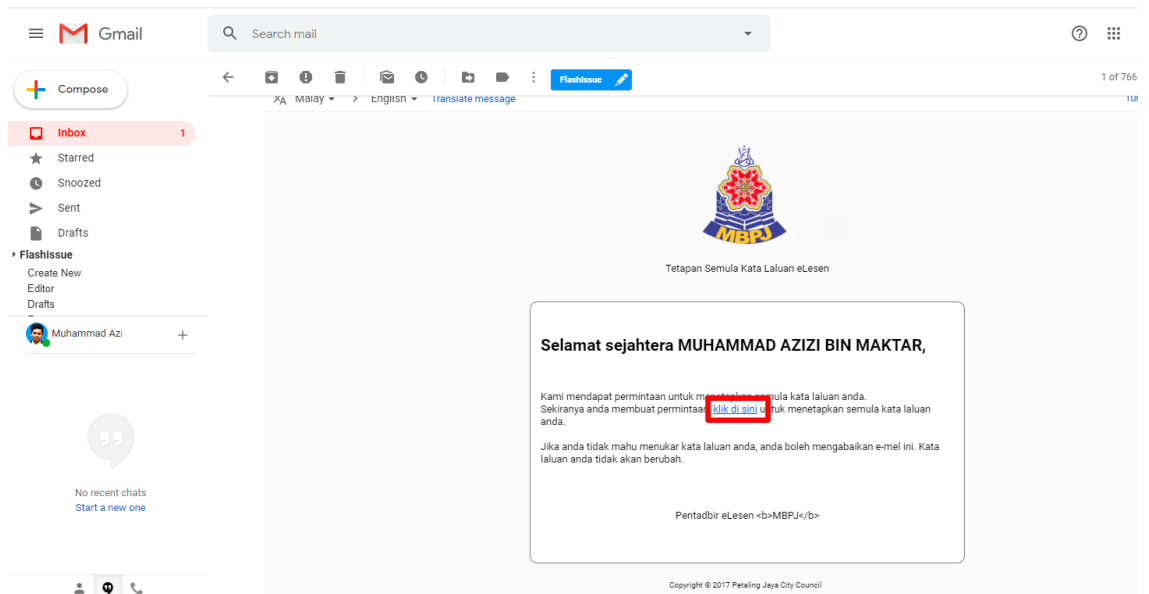
Emel

Reset

Log masuk
Daftar ahli baru

[Terma & Syarat](#) | [Penafian](#) | [Dasar Keselamatan](#) | [Dasar Privasi](#)
Copyright © 2017 MBPJ. All rights reserved.
Paparannya terbaik menggunakan Internet Explorer 9 ke atas, Mozilla Firefox atau Google Chrome dengan resolusi melebihi 1024 x 768 pixel

4) Sila buka emel yang anda masukkan tadi dan klik butang **klik di sini**.



5) Masukkan emel, kata laluan dan sahkan kata laluan. Klik butang **Reset Kata Laluan**.



6) Anda akan dibawa masuk ke akaun anda. Selesai.



The screenshot shows a user interface for the MBPJ website. The user is logged in as MUHAMMAD AZIZI BIN MAKTAR. The main content area displays a search bar and a list of applications under the category 'PERNIAGAAN & IKLAN - TRED'. The applications are:

- 1. MENJUAL KENDERAAN TERPAKAI -PERLU MENGEMUKAKAN SURAT KELULUSAN MENJUAL BARANG LUSUH/TERPAKAI DARIPADA PDRM
- 2. MEMASANG FILEM PENAPIS HABA KERETA *KEDAI 'TINTED' CERMIN KERETA*
- 3. MEMBAIKI BARANGAN ELEKTRIK *KAWASAN KOMERSIL LESEN SEMENTARA*
- 4. MEMBAIKI BARANGAN ELEKTRONIK *AKTIVITI MEMBAIKI BARANGAN ELEKTRONIK TERMASUK PUSAT SERVIS BARANGAN ELEKTRONIK*

TUKAR KATA LALUAN SEMASA

- 1) Selepas anda log masuk sebagai pengguna menggunakan no MyKad pengguna dan kata laluan, akan terpapar seperti dibawah bermaksud anda perlu mengemaskini kata laluan yang baru. Isi kata laluan semasa, kata laluan baru dan sahkan kata laluan yang baru.

Klik **Kemaskini**.

The screenshot shows the 'Local ELesen MBPJ | Tukar kata laluan' page. A warning message states: 'Warning! Kata laluan anda telah digunakan melebihi 3 bulan. Sila kemaskini kata laluan yang baru.' Below the warning, there is a form with three input fields: 'Kata Laluan Semasa', 'Kata Laluan Baru', and 'Sahkan Kata Laluan'. A red box highlights the 'Kemaskini' button at the bottom of the form.

7) Anda akan dibawa masuk ke akaun anda. Selesai.

ELesen MBPJ Halaman Utama

MUHAMMAD AZIZI MAKTAR Online

Profil Pengguna : MUHAMMAD AZIZI MAKTAR

Peribadi **Tetapan** Syarikat & Perniagaan Lain-Lain Pendaftaran Kata Laluan

NAMA
MUHAMMAD AZIZI MAKTAR

NO MYKAD
[REDACTED]

ALAMAT KEDIAMAN
DADA
DADA
DADA

POSKOD 45000 **BANDAR** KUALA SELANGOR

NEGERI SELANGOR

NO TEL HP 077868567575

NEGERI

